



RESUMO DOS PRINCIPAIS RESULTADOS DA ESCOLA SUPERIOR DA CETESB EM 2015

TREINAMENTOS ORGANIZADOS PELA ESCOLA SUPERIOR DA CETESB	
Nº total de cursos e eventos técnicos organizados	147
Total de participantes internos e externos	4.142
Total de participantes da CETESB	2.847
Total de participantes do público externo	1.295

PÚBLICO EXTERNO	
Total público externo pagante	674
Total público externo isento ⁽¹⁾	621

RECEITA DOS CURSOS ORGANIZADOS PELA CETESB	
Receita dos cursos e TPEs ⁽²⁾ da Agenda Aberta (R\$)	925.054,47
Receita dos cursos e TPEs <i>in company</i> – fechados para clientes (R\$)	43.578,41
Receita total dos cursos e TPEs (R\$)	968.632,88

CURSOS EXTERNOS, CONGRESSOS, SEMINÁRIOS E OUTROS EVENTOS	
Total de participações da CETESB	150
Despesas com participação em eventos externos (inscrições, passagens, estadia)	R\$ 131.340

PÓS-GRADUAÇÃO LATO E STRICTO SENSU	
Funcionários da CETESB que encerraram pós-graduação em 2015	25
Funcionários da CETESB cursando programas de pós-graduação em dez/2015	60
Total de participações da CETESB em programas de pós-graduação em 2015	85

CAPACITAÇÃO E FORMAÇÃO PROFISSIONAL CONTINUADA NA CETESB	
Número total de funcionários em 31/12/2015 ⁽³⁾	1.828
Valor médio de número de capacitações por funcionário por ano	1,69
Valor médio de horas de capacitação por funcionário por ano ⁽⁴⁾	26,5

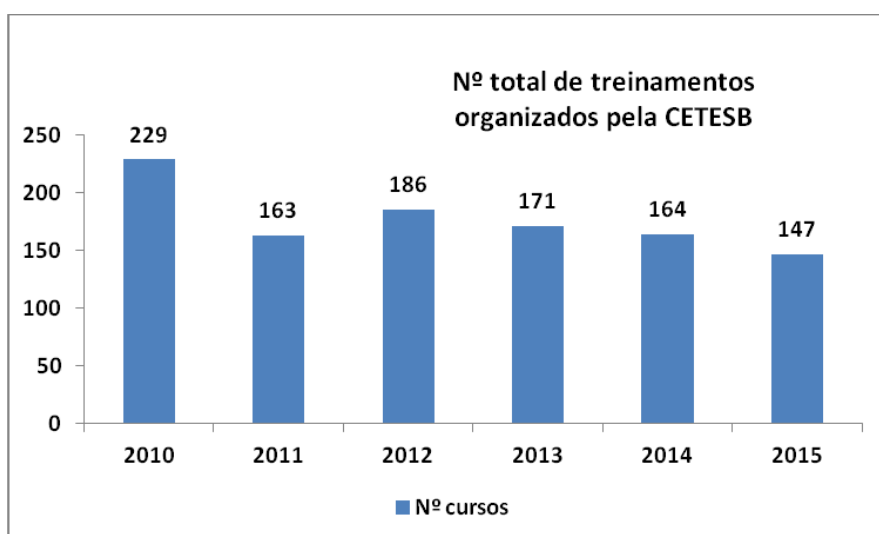
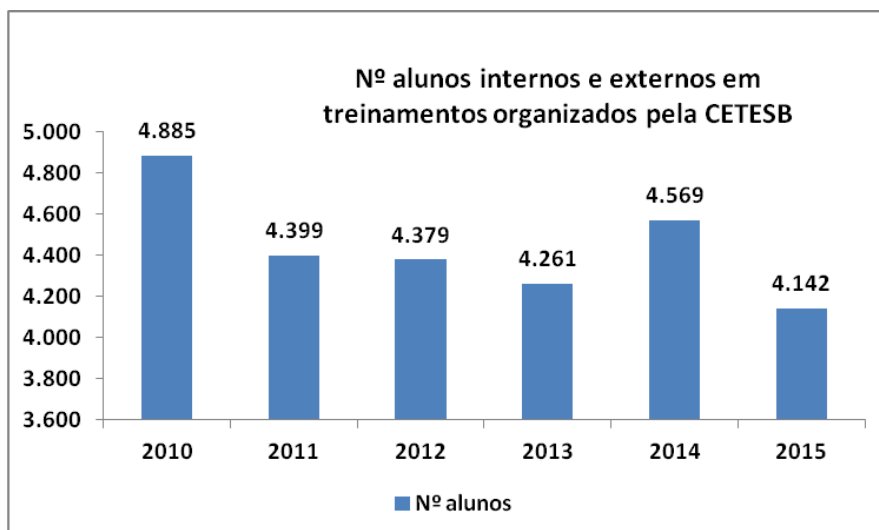
(1) inclui SMA

(2) TPE = Treinamento Prático Especializado

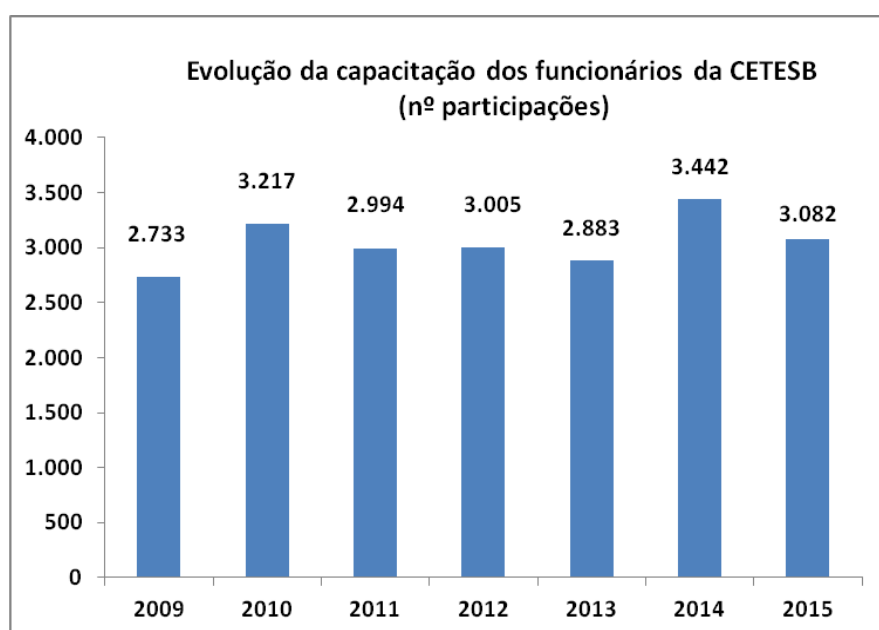
(3) funcionários efetivamente lotados em unidades da CETESB

(4) inclui horas-aula da pós-graduação

Valores em números, exceto quando indicados



Observação: os treinamentos incluem cursos, palestras, seminários e outros eventos organizados pela Escola Superior da CETESB



Observação: as capacitações incluem treinamentos internos, externos e pós-graduação

